


Vérfifié le 3 février 2016

J.S.D. à Angoulême


F2 au verso l'adresse commence par un M

F2A avec au verso sous CARTE POSTALE un trait du E au S



cartes numérotées

F2A – N° 301 BIS – Angoulême - Cathédrale



F2A – N° 306 – La Couronne – L'Eglise




F2A – N° 306 ter – La Couronne – L'Eglise



F2A – N° 307⁴ – La Couronne – L'Abbaye



F2A – N° 312 – Trois-Palis – L'Eglise



F2A – N° 321 – Ruelle – Fontaine Renaissance



F2A – N° 348 – Mouthiers sur Boême



F2A – N° 400 – Confolens – Dolme du Repaire



F2A – N° 437 – Montbron – Le Château



F2A – N° 466 – Nieuil – Le Château



F2A – N° 479 – Saint-Yrieix – Le Château



F2A – N° 480 – Environs de Ruffec - L'Abregement – Le Château



F2A – N° 489 – Nieuil – Le Château



F2A – N° 492 – près Sers, Nanteuil – Le Château



F2A – N° 492 bis – Environs de Sers, Nanteuil – Le Château



F2A – N° 494 – Commune de Sers – Château de Charbontière



F2A – N° 494 – Commune de Sers – Château de Charbontière



F2A – N° 496 bis – Rancogne – Le Château

